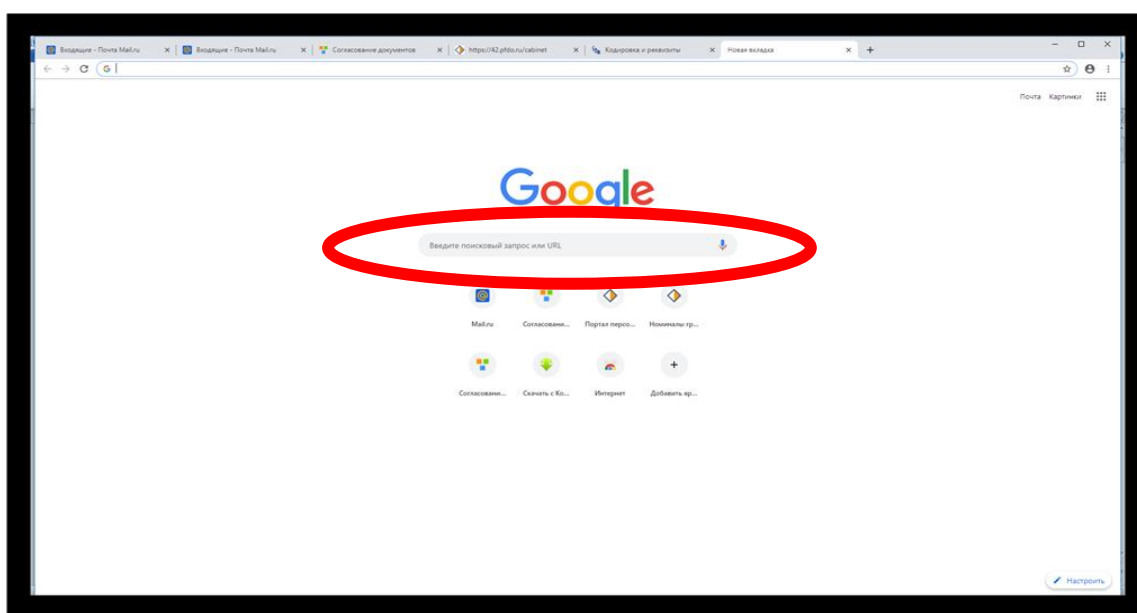
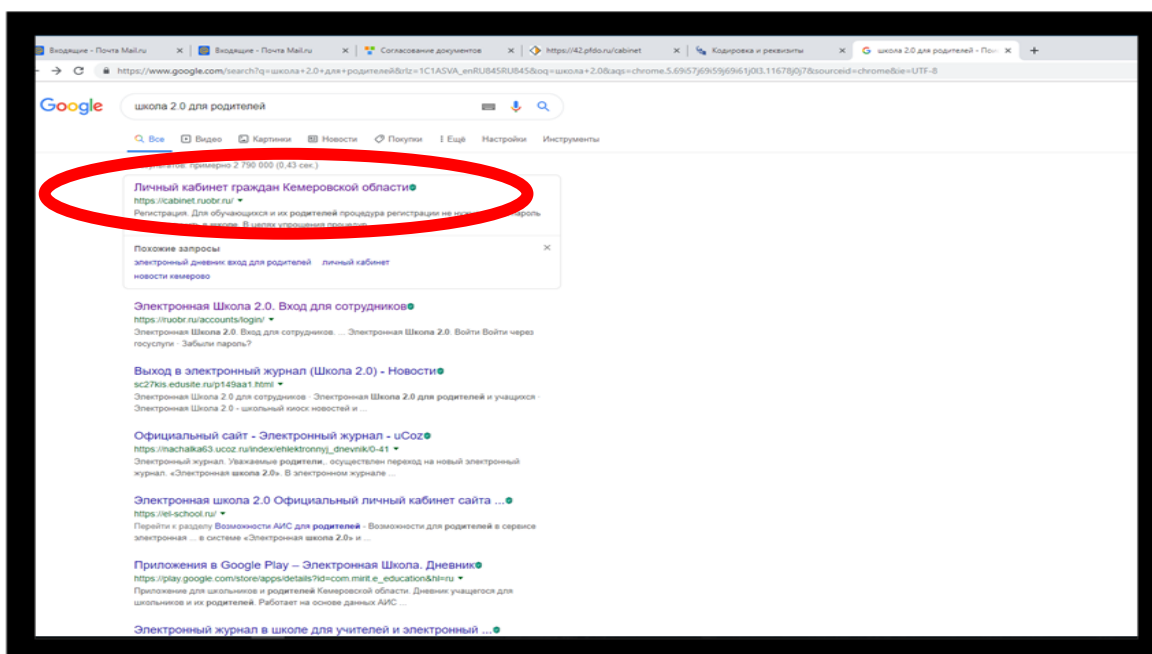


Инструкция для родителей по получению сертификата дополнительного образования через Личный кабинет граждан Кемеровской области в системе АИС «Электронная школа 2.0»

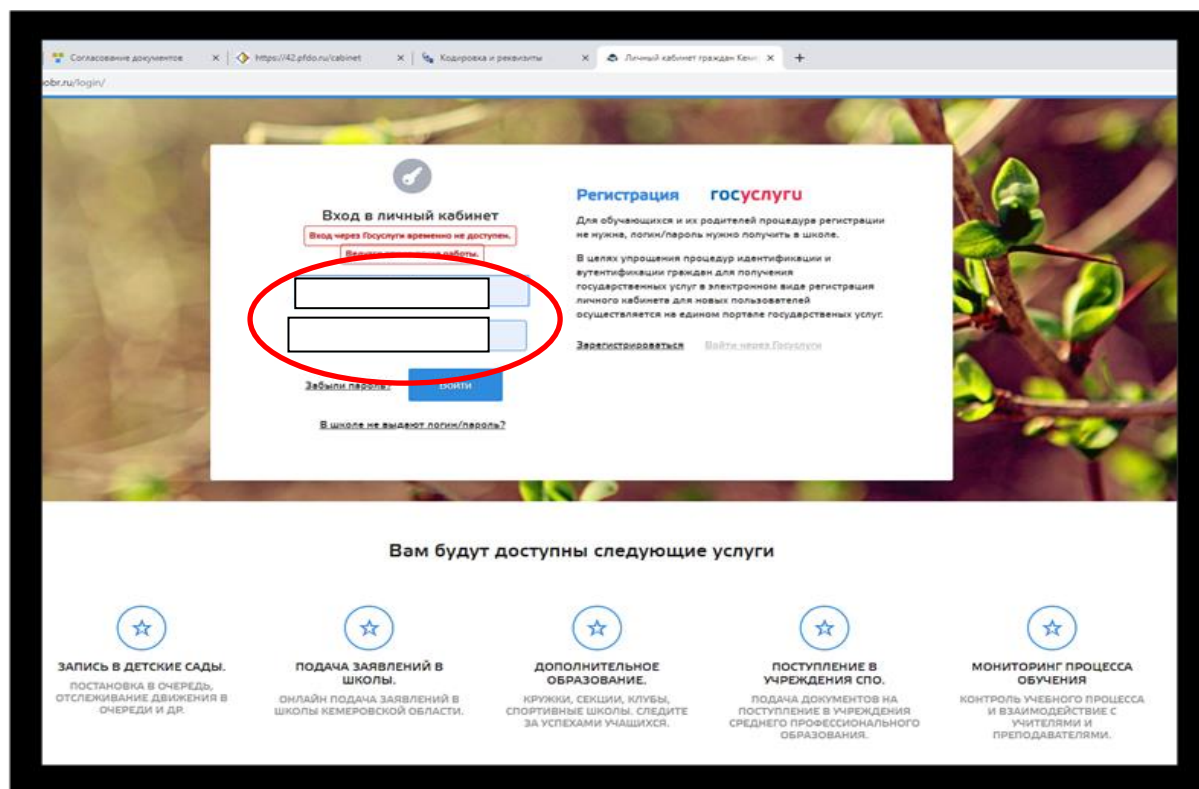
1. Взять в общеобразовательной школе или детском саду логин и пароль от системы «Электронная школа 2.0» (в школах выдают и детям, и родителям, в детском саду по запросу родителей).
2. В браузере в строке поиска необходимо ввести «Электронная школа 2.0 для родителей» и нажать кнопку поиск.



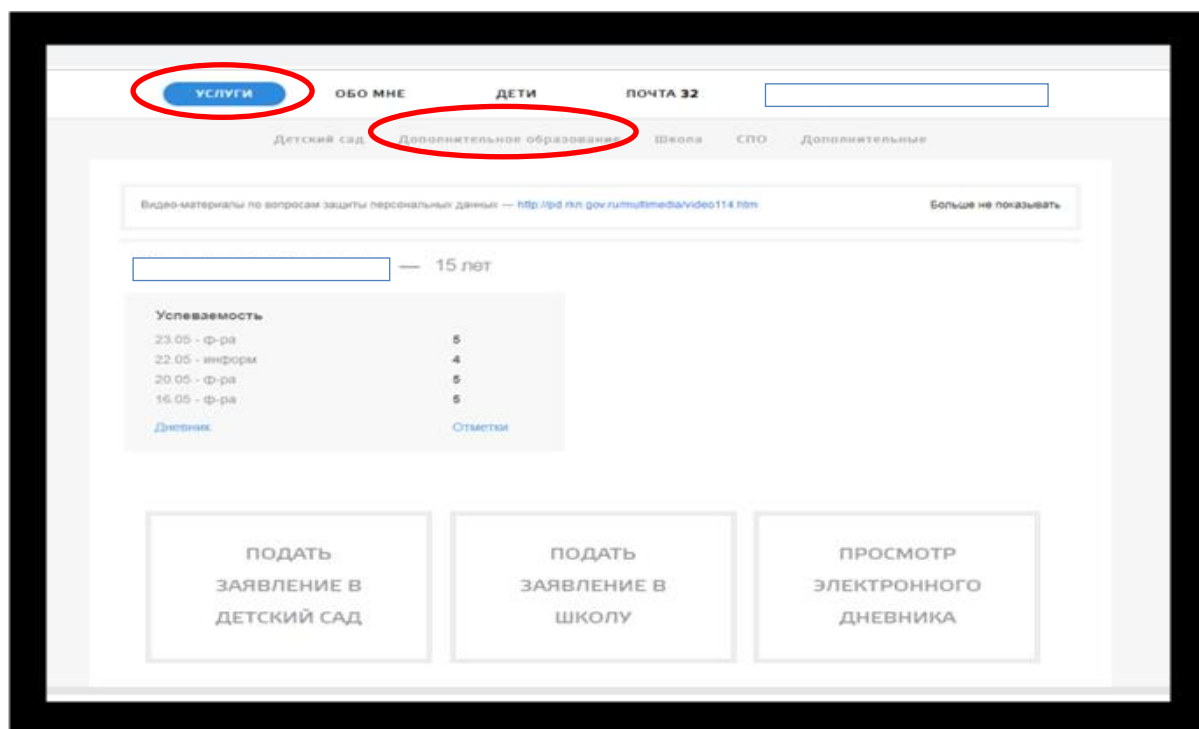
3. Из поискового запроса необходимо выбрать «Личный кабинет граждан Кемеровской области»



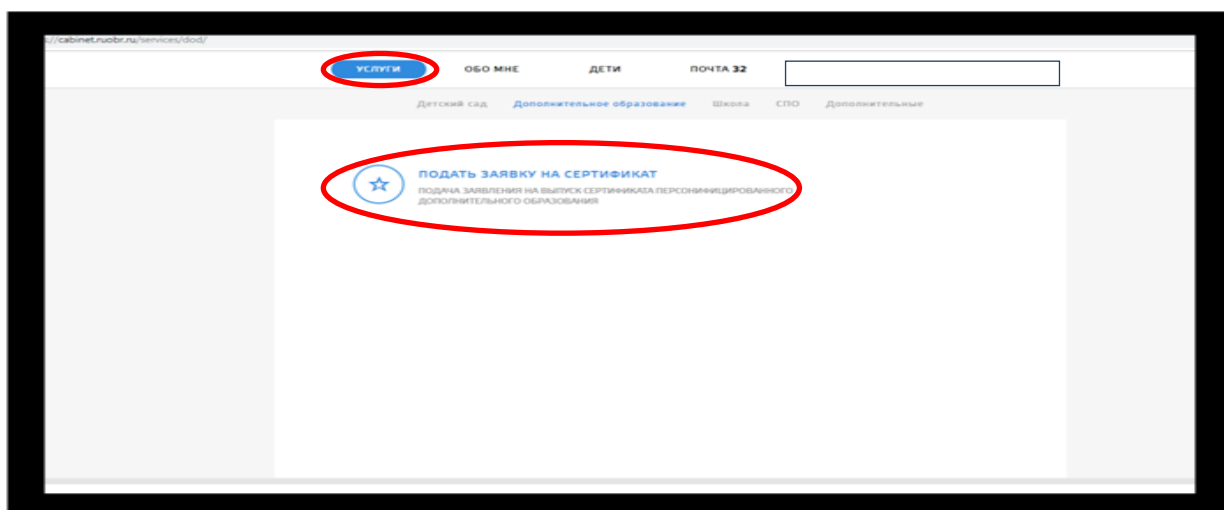
4. В открывшемся окне «Вход в личный кабинет» родителю необходимо ввести полученный логин и пароль и нажать кнопку «Войти».



5. В личном кабинете перейдите в раздел «Услуги» и выберите пункт меню «Дополнительное образование».

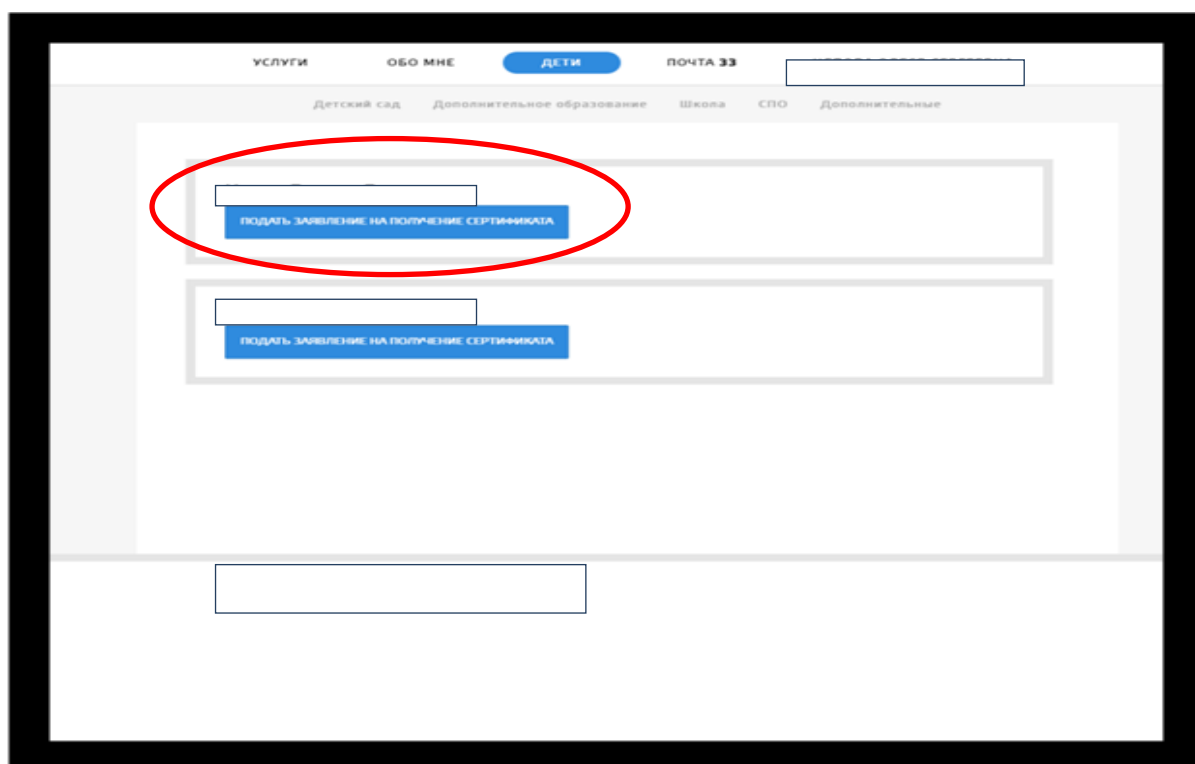


6. После входа во вкладку «Дополнительное образование» откроется меню для подачи заявки на получение сертификата на ребенка (детей). Нажмите на кнопку «Подать заявку на сертификат»

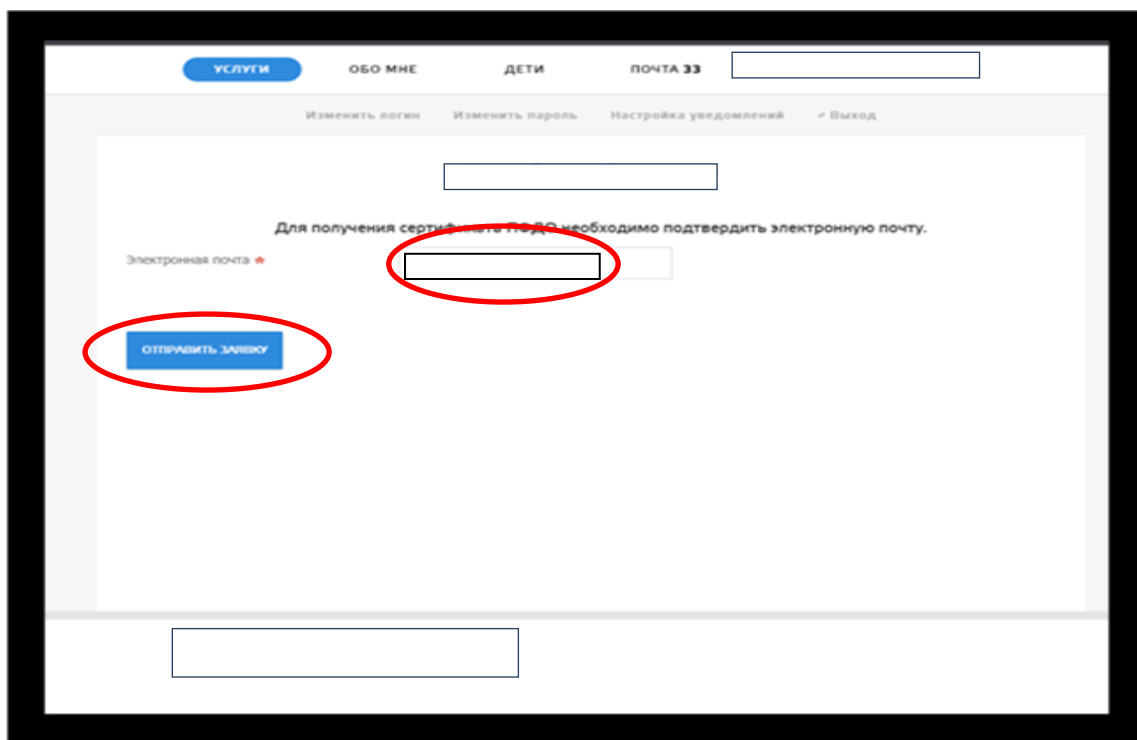


7. Для внесения или изменения данных на ребенка добавьте свидетельство о рождении (паспорт для ребенка с 14 лет) в документы ребенка нажав кнопку «Предоставить документ». Заполните все пункты. В пункт «Документ» загрузите скан или фотографию документа (свидетельство о рождении / паспорт для ребенка с 14 лет).

8. Далее нажмите на кнопку «Подать заявление на получение сертификата» для конкретного ребенка.

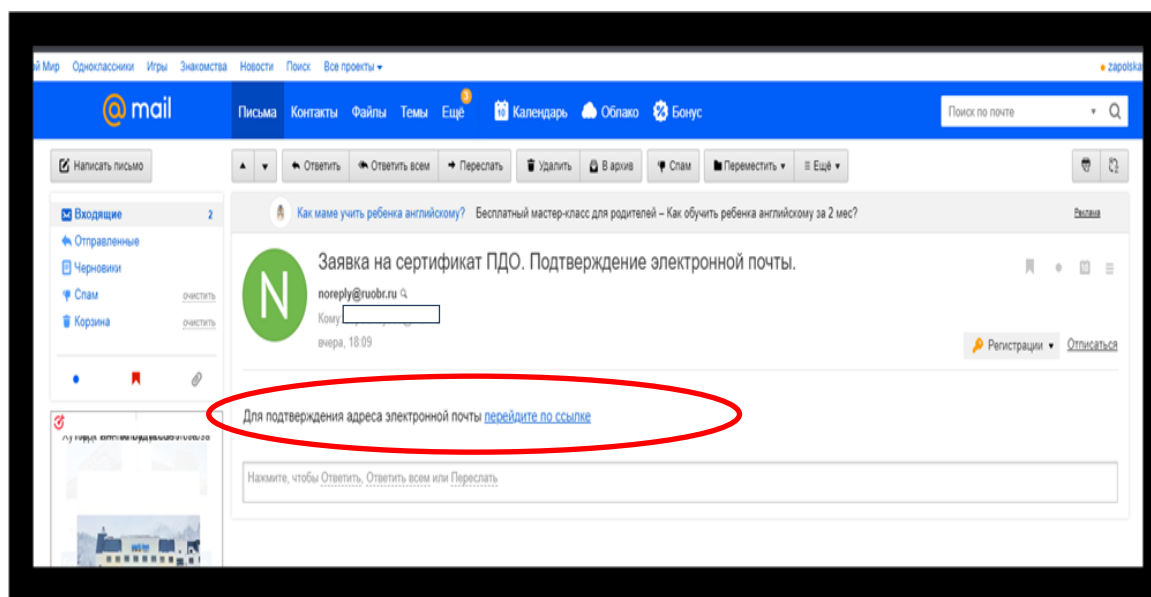


9. В открывшемся окне внесите адрес личной электронной почты заявителя и нажмите на кнопку «Отправить заявку».

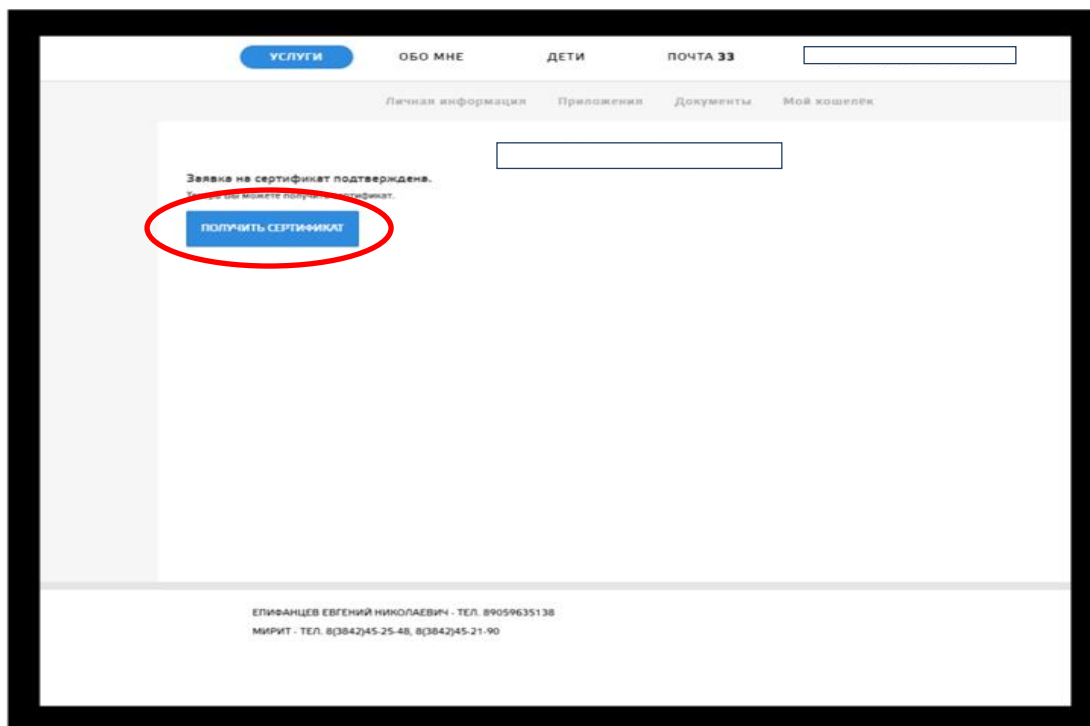


The screenshot shows a web interface with a navigation bar at the top containing 'УСЛУГИ', 'ОБО МНЕ', 'ДЕТИ', and 'ПОЧТА 33'. Below the navigation bar are links for 'Изменить логин', 'Изменить пароль', 'Настройка уведомлений', and 'Выход'. The main content area features a text input field at the top, followed by the instruction: 'Для получения сертификата ПДО необходимо подтвердить электронную почту.' Below this is a label 'Электронная почта' and another text input field. A blue button labeled 'ОТПРАВИТЬ ЗАЯВКУ' is positioned to the left of the email input field. At the bottom of the form is a large empty text area.

10. На указанную почту придет письмо с темой: «Заявка на сертификат ПДО. Подтверждение электронной почты», в теме письма текст: «Для подтверждения адреса электронной почты перейдите по ссылке».

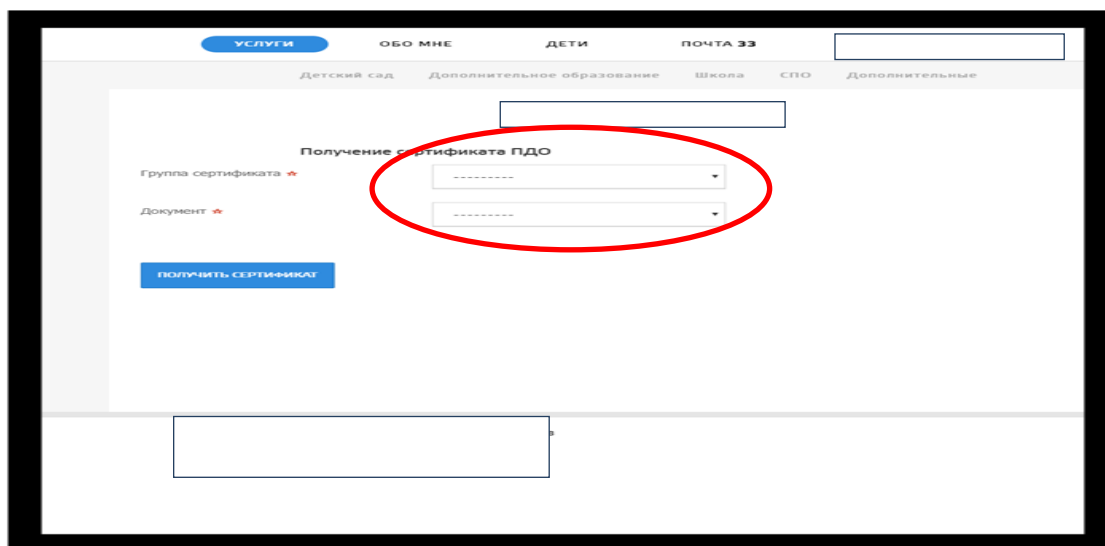


11. После перехода по ссылке, вновь откроется личный кабинет с подтверждённой заявкой на сертификат и кнопкой «Получить сертификат».



12. После нажатия кнопки «Получить сертификат» откроется окно «Получение сертификата», где заявителю (родителю или ребёнку, достигшему 14 лет) необходимо выбрать:

- «Группу сертификата»
- и «Документ», подтверждающий личность ребенка.



УСЛУГИ ОБО МНЕ ДЕТИ ПОЧТА 33

Детский сад Дополнительное образование Школа СПО Дополнительные

Получение сертификата ПДО

Группа сертификата ★ Дети в возрасте от 5 до 18 л ▼

Документ ★ свидетельство о рождении с ▼

ПОЛУЧИТЬ СЕРТИФИКАТ

13. После этого станет доступна кнопка для скачивания заполненного бланка заявления и согласия на обработку персональных данных, а также список учреждений, куда «Заявитель» сможет обратиться по вопросу активации сертификата.

УСЛУГИ ОБО МНЕ ДЕТИ ПОЧТА 33

Детский сад Дополнительное образование Школа СПО Дополнительные

Сертификат: 4207000002

Муниципалитет: г. Киселевск

Документ: свидетельство о рождении серия III-ЛО № 537155

Статус: Не активирован

Осуществить активацию сертификата Вы можете на основании заявления в одном из предложенных учреждений Вашего муниципалитета

Скачать учреждения

Группа сертификата: Дети в возрасте от 5 до 18 лет

Муниципалитет: г. Киселевск

Дата создания: 11.06.2019 11:10:59

Скачать заявление Обновить заявление

